



Согласовано

Председатель Наблюдательного Совета Муниципального дошкольного образовательного учреждения "Морозовский детский сад комбинированного вида"

  
 Е.Б.Ермакова  
 "17" сентября 2021 г.

Утверждаю

Заведующий МДОУ  
 "Морозовский детский сад  
 комбинированного вида"  
 (наименование должности)  
 Комитет по образованию  
 (наименование органа -  
 учредителя (учреждения))  
  
 А.А.Силenkova  
 (подпись) (расшифровка  
 подписи)  
 "17" сентября 2021 г.

**План финансово-хозяйственной деятельности на 2021 г.  
 и плановый период 2022 и 2023 годов**

от "17" сентября 2021 г.

Орган, осуществляющий  
 функции и полномочия учредителя

Комитет по образованию администрации МО "Всеволожский муниципальный район"  
 Ленинградской области

Учреждение  
 Единица измерения: руб.

Муниципальное дошкольное образовательное учреждение "Морозовский детский сад  
 комбинированного вида"

Коды	
Дата	17.09.2021
по Сводному реестру	41390166
глава по БК	015
по Сводному реестру	41320201
ИНН	4703040357
КПП	470301001
по ОКЕИ	383

**Раздел 1. Поступления и выплаты**

Наименование показателя	Код строки	Код по бюджетной классификации и Российской Федерации	Аналитический код	Код субсидии	Отраслевой код	Сумма			
						на 2021 г текущий финансовый год	на 2022 г первый год планового периода	на 2023 г второй год планового периода	за пределами планового периода
	2	3	4	5	6	7	8	9	10
Остаток средств на начало текущего финансового года	0001	x	x	x	x	188 380,43			
Остаток средств на конец текущего финансового года	0002	x	x	x	x				
<b>Поступления от доходов, всего</b>	<b>1000</b>	<b>000</b>	<b>000</b>	00000000000000 00000000000000	000000000000000000	99 867 777,00	96 427 760,00	96 427 760,00	
Доходы от собственности	1100	120	000	00000000000000 00000000000000	000000000000000000	7 500,00	7 500,00	7 500,00	
Доходы от операционной аренды	1110	120	121	00000000000000 00000000000000	01500000000002063	7 500,00	7 500,00	7 500,00	
доходы от оказания услуг, работ, компенсации затрат учреждений, всего	1200	130	000	00000000000000 00000000000000	000000000000000000	93 443 301,00	93 472 010,00	93 472 010,00	
в том числе: субсидии на финансовое обеспечение выполнения государственного (муниципального) задания за счет средств бюджета публично-правового образования, создавшего учреждение	1210	130	131	00000000000000 00000000000000	000000000000000000	81 293 301,00	81 322 010,00	81 322 010,00	
Субсидия на выполнение государственного (муниципального) задания			131	015012512	01500000000005000	23 805 380,00	23 805 380,00	23 805 380,00	

Субсидия на выполнение государственного (муниципального) задания			131	015012511	015000000000005000	40 785 320,00	40 785 320,00	40 785 320,00	
Субсидия на выполнение государственного (муниципального) задания поступления от оказания государственных (муниципальных) услуг (выполнения работ), предоставление которых для физических и юридических лиц осуществляется на платной основе, всего	1230	130	131	015012410	015000000000004000	16 702 601,00	16 731 310,00	16 731 310,00	
Поступления от иной, приносящей доход деятельности	1242	130	134	000000000000000000	015000000000002063	2 600 000,00	2 600 000,00	2 600 000,00	
Поступления от иной, приносящей доход деятельности	1250	130	131	000000000000000000	015000000000002064	8 830 000,00	8 830 000,00	8 830 000,00	
Безвозмездные денежные поступления, всего	1400	150	000	000000000000000000	000000000000000000	6 416 976,00	2 948 250,00	2 948 250,00	
Поступления от иной, приносящей доход деятельности	1430	150	155	000000000000000000	015000000000002063	150 000,00	150 000,00	150 000,00	
Субсидии на иные цели	1410	150	152	015112062	000000000000000000	400 000,00			
Субсидии на иные цели	1410	150	152	015112101	000000000000000000	285 388,89			
Субсидии на иные цели	1410	150	152	015112103	000000000000000000	916 372,00			
Субсидии на иные цели	1410	150	152	015112262	000000000000000000	3 664 180,79	1 039 250,00	1 039 250,00	
Субсидии на иные цели	1410	150	152	015112263	000000000000000000	1 001 034,32	1 759 000,00	1 759 000,00	
прочие поступления, всего	1980	000	510	000000000000000000	000000000000000000				
Увеличение остатков денежных средств за счет возврата дебиторской задолженности прошлых лет	1981	510	000	000000000000000000	000000000000000000				
Увеличение остатков денежных средств за счет возврата дебиторской задолженности прошлых лет	1981	510	510	015012420	015000000000004000				
Прочие выплаты, всего	4000	000	000	000000000000000000	000000000000000000				
Выплаты по расходам, всего	2000	000	000	000000000000000000	000000000000000000	100 056 157,43	96 427 760,00	96 427 760,00	✓
Выплаты персоналу, всего	2100	000	000	000000000000000000	000000000000000000	70 395 730,00	70 395 730,00	70 395 730,00	✓
Оплата труда	2110	111	000	000000000000000000	000000000000000000	54 124 456,54	54 121 900,00	54 121 900,00	✓
Зарботная плата	2110	111	211	000000000000000000	01500000002162211	1 597 543,20	1 597 540,00	1 597 540,00	
Зарботная плата	2110	111	211	015012410	01500000004000211	4 809 231,00	4 817 680,00	4 817 680,00	
Зарботная плата	2110	111	211	015012511	01500000005000211	29 236 660,00	29 236 660,00	29 236 660,00	
Зарботная плата	2110	111	211	015012512	01500000005000211	18 199 222,34	18 199 220,00	18 199 220,00	
Социальные пособия и компенсации персоналу в денежной форме	2110	111	266	015012410	01500000004000266	21 800,00	10 800,00	10 800,00	
Социальные пособия и компенсации персоналу в денежной форме	2110	111	266	015012511	01500000005000266	150 000,00	150 000,00	150 000,00	

Увеличение стоимости <del>Осн</del> овных средств	2640	244	310	0000000000000 000000000000	01500000002162310	152 500,00	152 500,00	152 500,00	
Увеличение стоимости <del>Осн</del> овных средств	2640	244	310	015012511	01500000005000310	900 000,00	900 000,00	900 000,00	
Увеличение стоимости <del>Осн</del> овных средств	2640	244	310	0000000000000 000000000000	01500000002163310	150 000,00	150 000,00	150 000,00	
Увеличение стоимости лекарственных препаратов и материалов, применяемых в медицинских делах	2640	244	341	0000000000000 000000000000	01500000002162341	10 000,00	10 000,00	10 000,00	
Увеличение стоимости продуктов питания	2640	244	342	015112263	00000000000000000	1 001 034,32	1 759 000,00	1 759 000,00	
Увеличение стоимости продуктов питания	2640	244	342	015112262	00000000000000000	3 664 180,79	1 039 250,00	1 039 250,00	
Увеличение стоимости продуктов питания	2640	244	342	0000000000000 000000000000	01500000002164342	9 011 782,25	8 830 000,00	8 830 000,00	
Увеличение стоимости продуктов питания	2640	244	342	0000000000000 000000000000	01500000002163342	721 896,40	720 000,00	720 000,00	
Увеличение стоимости продуктов питания	2640	244	342	0000000000000 000000000000	01500000002162342	28 000,00	28 000,00	28 000,00	
Увеличение стоимости строительных материалов	2640	244	344	015012410	01500000004000344	80 000,00	80 000,00	80 000,00	
Увеличение стоимости строительных материалов	2640	244	344	0000000000000 000000000000	01500000002162344	2 500,00	2 500,00	2 500,00	
Увеличение стоимости прочих материальных запасов	2640	244	346	0000000000000 000000000000	01500000002162346	225 720,00	225 000,00	225 000,00	
Увеличение стоимости прочих материальных запасов	2640	244	346	015112103	00000000000000000	186 640,00			
Увеличение стоимости прочих материальных запасов	2640	244	346	015012511	01500000005000346	1 569 190,00	1 569 190,00	1 569 190,00	
Увеличение стоимости прочих материальных запасов	2640	244	346	0000000000000 000000000000	01500000002163346	3 981,78			
Увеличение стоимости прочих материальных запасов	2640	244	346	015012410	01500000004000346	240 000,00	240 000,00	240 000,00	
Увеличение стоимости мягкого инвентаря	2640	244	345	015012410	01500000004000345	40 800,00	40 800,00	40 800,00	
Закупку энергетических ресурсов	2660	247	000	0000000000000 000000000000	00000000000000000	4 090 012,96	4 193 466,89	4 193 466,89	
Коммунальные услуги	2660	247	223	0000000000000 000000000000	01500000002163223	7 500,00	7 500,00	7 500,00	
Коммунальные услуги	2660	247	223	015012410	01500000004000223	4 082 512,96	4 185 966,89	4 185 966,89	
<b>Выплаты, уменьшающие доход, всего</b>	<b>3000</b>	<b>100</b>	<b>000</b>	0000000000000 000000000000	00000000000000000				
<b>Прочие выплаты, всего</b>	<b>4000</b>	<b>000</b>	<b>000</b>	0000000000000 000000000000	00000000000000000				

**Раздел 2. Сведения по выплатам на закупки товаров, работ, услуг**

№ п/п	Наименование показателя	Коды строк	Год начала закупки	Код по бюджетной классификации	Сумма			
					на 2021 г (текущий финансовый год)	на 2022 г (первый год планового периода)	на 2023 г (второй год планового периода)	за пределами планового периода
1	2	3	4	4.1	5	6	7	8
1	<b>Выплаты на закупку товаров, работ, услуг, всего</b>	<b>26000</b>	2021	x	29 302 236,43	25 645 130,00	25 645 130,00	
1.1	По контрактам (договорам), заключенным до начала текущего финансового года с учетом требований Федерального закона № 44-ФЗ и Федерального закона № 223-ФЗ 13	26300	2020	x	1 929 600,00			
1.2	По контрактам (договорам), планируемым к заключению в соответствующем финансовом году с учетом требований Федерального закона № 44-ФЗ и Федерального закона № 223-ФЗ 13	26400	2021	x	27 372 636,43	25 645 130,00	25 645 130,00	
1.2.1	За счет субсидий, предоставляемых на финансовое обеспечение выполнения государственного (муниципального) задания	26410	2021	x	10 769 780,00	12 699 380,00	12 699 380,00	
1.2.1.1	В соответствии с Федеральным законом № 223-ФЗ	26412	2021	x	10 769 780,00	12 699 380,00	12 699 380,00	
1.2.2	За счет субсидий, предоставляемых в соответствии с абзацем вторым пункта 1 статьи 78.1 Бюджетного кодекса Российской Федерации	26420	2021	x	6 266 976,00	2 798 250,00	2 798 250,00	
1.2.2.1	В соответствии с Федеральным законом № 223-ФЗ	26422	2021	x	6 266 976,00	2 798 250,00	2 798 250,00	
1.2.3	За счет прочих источников финансового обеспечения	26450	2021	x	10 335 880,43	10 147 500,00	10 147 500,00	
1.2.3.1	В соответствии с Федеральным законом № 223-ФЗ	26452	2021	x	10 335 880,43	10 147 500,00	10 147 500,00	
2	<b>Итого по контрактам, планируемым к заключению в соответствующем финансовом году в соответствии с Федеральным законом № 44-ФЗ, по соответствующему году закупки</b>	<b>26500</b>	2021	x				
3	<b>Итого по договорам, планируемым к заключению в соответствующем финансовом году в соответствии с Федеральным законом № 223-ФЗ, по соответствующему году закупки</b>	<b>26600</b>	2021	x	27 372 636,43	25 645 130,00	25 645 130,00	
3.1	В том числе по году начала закупки	26610	2021	x	27 372 636,43	25 645 130,00	25 645 130,00	

Руководитель учреждения  
(уполномоченное лицо учреждения)

Заведующий  
(должность)

  
(подпись)

А.А.Силенкова  
(расшифровка подписи)

Исполнитель

И.о.главный бухгалтер  
(должность)


И.С.Слабыня  
(фамилия, инициалы)

8(81370)35-191  
(телефон)

" 17 " сентября 2021 г.

СОГЛАСОВАНО

Директор МУ "ЦФ БУ МО "ВМР" ЛО"  
(наименование должности уполномоченного лица органа-учредителя)

  
(подпись)

Фролова М.А.  
(расшифровка подписи)

" 14 " сентября 2021 г.

## Расчеты (обоснования) плановых показателей по поступлениям

## 1. Расчеты (обоснования) доходов от использования собственности

## 1.1 Доходы от операционной (неоперационной) аренды

№ п/п	Наименование объекта	Ставка арендной платы за единицу площади (объект), руб.	Планируемый объем предоставления имущества в аренду (кв.м.)	Объем планируемых поступлений, руб.
1	Музыкальный зал МДОУ "МДСКВ" здание 1, здание 2	25,00	300	7 500,00
Итого:		х	х	7 500,00

## 2. Расчеты (обоснования) доходов от оказания услуг (выполнения работ)

## 2.1 субсидии на финансовое обеспечение выполнения государственного (муниципального) задания за счет средств бюджета публично-правового образования, создавшего учреждение.

№ п/п	Наименование показателя	Объем планируемых поступлений, руб.
1	субсидии на финансовое обеспечение выполнения государственного (муниципального) задания за счет средств бюджета публично-правового образования, создавшего учреждение	81 293 301,00
Итого:		81 293 301,00

## 2.2 Доходы от оказания платных услуг (работ) потребителям соответствующих услуг (работ)

№ п/п	Наименование показателя	Планируемое количество потребителей, воспользовавшихся услугами (работами) учреждения	Нормативно-правовой акт, устанавливающий стоимость платных услуг	Объем планируемых поступлений, руб.
1	поступления от иной приносящей доход деятельности	550	постановление 531 от 26.02.2020г.	8 830 000,00
2	поступления от иной приносящей доход деятельности	300	постановление 11 от 30.10.2016г.	2 600 000,00
Итого:		х	х	11 430 000,00

## 2.3 Доходы от компенсации затрат

№ п/п	Наименование показателя	Объем планируемых поступлений, руб.
1	поступления от иной приносящей доход деятельности	720 000,00
Итого:		720 000,00

**2.4 Доходы по условным арендным платежам**

№ п/п	Наименование показателя	Наименование объекта	Объем планируемых поступлений, руб.
1			
	Итого:	x	

**3. Расчеты (обоснования) доходов в виде штрафов, возмещения ущерба**

№ п/п	Наименование показателя	Объем планируемых поступлений, руб.
1		
	Итого:	

**4. Расчеты (обоснования) доходов в виде безвозмездных денежных поступлений**

**4.1 Поступления текущего характера бюджетным и автономным учреждениям от сектора государственного управления**

№ п/п	Наименование показателя	Объем планируемых поступлений, руб.
1	Целевые субсидии	6 266 976,00
	Итого:	<b>6 266 976,00</b>

**4.2 Поступления текущего характера от организаций государственного сектора**

№ п/п	Наименование показателя	Объем планируемых поступлений, руб.
1		
2		
	Итого:	

**4.3 Поступления текущего характера от иных резидентов (за исключением сектора государственного управления и организаций государственного сектора)**

№ п/п	Наименование показателя	Объем планируемых поступлений, руб.
1	поступления от иной приносящей доход деятельности	150 000,00
	Итого:	<b>150 000,00</b>

**4.4 Поступления капитального характера бюджетным и автономным учреждениям от сектора государственного управления**

№ п/п	Наименование показателя	Объем планируемых поступлений, руб.
1		
	Итого:	

№ п/п	Наименование показателя	Количество	Ставка арендной платы	Стоимость с учетом НДС, руб.
1	2	4	5	6
	Итого:	x	x	x

**6.5. Расчет (обоснование) расходов на оплату работ, услуг по содержанию имущества**

№ п/п	Наименование расходов	Объект	Количество работ (услуг)	Стоимость работ (услуг), руб.
1	2	3	4	5
1	Услуги по ТО систем видеонаблюдения	Здание 1, здание 2	2,00	42 000,00
2	Услуги по ТО узлов учета	Здание 1, здание 2	3,00	59 400,00
3	Услуги по ТО холодильного оборудования	Здание 1, здание 2	1,00	146 900,00
4	Услуги по ТО приборов ПАК	Здание 1, здание 2	2,00	95 760,00
5	Услуги по изменению сопротивления изоляции	Здание 1, здание 2	2,00	84 000,00
6	Услуги по промывке систем отопления	Здание 1, здание 2	2,00	96 000,00
7	Услуги по проверке весов	Здание 1, здание 2	1,00	25 000,00
8	Ремонтные работы	Здание 1, здание 2	2,00	101 460,00
9	Услуги по дератизации, дезинфекции, дезинсекции	Здание 1, здание 2	1,00	136 200,00
10	Услуги по проверке приборов учета	Здание 1, здание 2	1,00	67 200,00
11	Услуги по ТО вентиляционных систем	Здание 1, здание 2	1,00	37 200,00
12	Услуги по ТО автоматической пожарной сигнализации	Здание 1, здание 2	1,00	83 160,00
13	Аварийные работы	Здание 1, здание 2	1,00	180 000,00
14	Услуги по заправке картриджей	Здание 1, здание 2	1,00	27 000,00
15	Услуги по переметке пожарных рукавов	Здание 1, здание 2	1,00	70 000,00
16	Услуги по вывозу крупногабаритного мусора	Здание 1, здание 2	1,00	49 750,00
17	Услуги по огнезащитной обработке	Здание 1, здание 2	1,00	17 800,00
	Итого:	x	x	<b>1 318 830,00</b>

**6.6. Расчет (обоснование) расходов на оплату прочих работ, услуг**

№ п/п	Наименование расходов	Количество договоров	Стоимость услуги, руб.
1	2	3	4
1	Услуги по лабораторному исследованию воды	1,00	156 800,00
2	Услуги в области информационных технологий	1,00	8 300,00
3	Диспансеризация, мед.осмотр сотрудников,	2,00	316 600,00
4	Услуги по сопровождению программы 1С	2,00	56 000,00
4	Услуги по сопровождению программы заработная плата	2,00	47 500,00
5	Услуги по охране (вневедомственная, пожарная)	1,00	1 848 000,00
6	Услуги по усилению доступа к системе интернет	1,00	64 000,00
7	Услуги по обучению	1,00	45 200,00
8	Курсы повышения квалификации (код субсидии 015012511)	1,00	30 000,00
9	Услуги по контролю канала тревожного извещения	1,00	81 600,00
10	Услуги по утилизации отходов	1,00	35 000,00
11	Услуги по акарцидной обработке	1,00	14 000,00
11	Услуги по паспортизации	1,00	94 000,00

12	Услуги по оценке профессиональных рисков	1,00	55 000,00
13	Изменение параметров продовольственного контроля	1,00	60 000,00
14	Обучение, переподготовка	2,00	100 000,00
	Итого:	x	3 012 000,00

**6.7. Расчет (обоснование) расходов на увеличение стоимости основных средств, материальных запасов, права пользования**

№ п/п	Наименование расходов	Количество	Средняя стоимость, руб.	Сумма, руб. (гр. 2 x гр. 3)
1	2	3	4	5
1	Увеличение стоимости основных средств	250,00	5 867,20	1 466 800,00
2	Увеличение стоимости материальных запасов (строительные товары)	400,00	200,00	80 000,00
3	Увеличение стоимости материальных запасов (мягкий инвентарь)	17,00	2 400,00	40 800,00
4	Увеличение стоимости материальных запасов (прочие материалы)	3 618,38	500,00	1 809 190,00
	Итого:		x	3 396 790,00



\* Указываются страховые тарифы, дифференцированные по классам профессионального риска, установленные Федеральным законом от 22 декабря 2005 г. № 179-ФЗ "О страховых тарифах на обязательное социальное страхование от несчастных случаев на производстве и профессиональных заболеваний на 2006 год" (Собрание законодательства Российской Федерации, 2005, № 52, ст. 5592; 2015, № 51, ст. 7233).

### 2. Расчеты (обоснования) расходов на социальные и иные выплаты населению

Код видов расходов \_\_\_\_\_

Источник финансового обеспечения Целевые субсидии.

№ п/п	Наименование показателя	Размер одной выплаты, руб.	Количество выплат в год	Общая сумма выплат, руб. (гр. 3 x гр. 4)
1	2	3	4	5
1				
	Итого:	x	x	0,00

### 3. Расчет (обоснование) расходов на уплату налогов, сборов и иных платежей

Код видов расходов \_\_\_\_\_

Источник финансового обеспечения \_\_\_\_\_

№ п/п	Наименование объекта	Налоговая база, руб.	Ставка налога, %	Сумма исчисленного налога, подлежащего уплате, руб. (гр. 3 x гр. 4 / 100)
1	2	3	4	5
	Итого:		x	0,00

### 4. Расчет (обоснование) расходов на безвозмездные перечисления организациям

Код видов расходов \_\_\_\_\_

Источник финансового обеспечения \_\_\_\_\_

№ п/п	Наименование показателя	Размер одной выплаты, руб.	Количество выплат в год	Общая сумма выплат, руб. (гр. 3 x гр. 4)
1	2	3	4	5
	Итого:	x	x	

### 5. Расчет (обоснование) прочих расходов (кроме расходов на закупку товаров, работ, услуг)

Код видов расходов \_\_\_\_\_

Источник финансового обеспечения \_\_\_\_\_

№ п/п	Наименование показателя	Размер одной выплаты, руб.	Количество выплат в год	Общая сумма выплат, руб. (гр. 3 x гр. 4)
1	2	3	4	5
	Итого:	x	x	

**Расчеты (обоснования) плановых показателей по выплатам текущего финансового года**

**1. Расчеты (обоснования) выплат персоналу (строка 2100)**

Код видов расходов 244,247

Источник финансового обеспечения Поступления от иной приносящей доход деятельности

**1.1. Расчеты (обоснования) расходов на оплату труда**

№ п/п	Должность, группа должностей	Установленная численность, единиц	Среднемесячный размер оплаты труда на одного работника, руб.				Ежемесячная надбавка к должностному окладу, %	Районный коэффициент	Фонд оплаты труда в год, руб. (гр. 3 x гр. 4 x (1 + гр. 8 / 100) x гр. 9 x 12)
			всего	в том числе:					
				по должностному окладу	по выплатам компенсационного характера	по выплатам стимулирующего характера			
1	2	3	4	5	6	7	8	9	10
1	Педагогические работники, прочий персонал	11	12 102,60						1 597 543,20
	<b>Итого:</b>	x		x	x	x	x	x	<b>1 597 543,20</b>

**1.2. Расчеты (обоснования) выплат персоналу при направлении в служебные командировки**

№ п/п	Наименование расходов	Средний размер выплаты на одного работника в день, руб.	Количество работников, чел.	Количество дней	Сумма, руб. (гр. 3 x гр. 4 x гр. 5)
1	2	3	4	5	6
	<b>Итого:</b>	x	x	x	

**1.3. Расчеты (обоснования) выплат персоналу по уходу за ребенком**

№ п/п	Наименование расходов	Численность работников, получающих пособие	Количество выплат в год на одного работника	Размер выплаты (пособия) в месяц, руб.	Сумма, руб. (гр. 3 x гр. 4 x гр. 5)
1	2	3	4	5	6
	<b>Итого:</b>	x	x	x	

**1.4. Расчеты (обоснования) страховых взносов на обязательное страхование в Пенсионный фонд Российской Федерации, в Фонд социального страхования Российской Федерации, в Федеральный фонд обязательного медицинского страхования**

№ п/п	Наименование государственного внебюджетного фонда	Размер базы для начисления страховых взносов, руб.	Сумма взноса, руб.
1	2	3	4
1	Страховые взносы в Пенсионный фонд Российской Федерации, всего	x	351 459,50

	Итого:	x	x	
--	--------	---	---	--

**5. Расчет (обоснование) прочих расходов**  
(кроме расходов на закупку товаров, работ, услуг)

Код видов расходов \_\_\_\_\_

Источник финансового обеспечения \_\_\_\_\_

№ п/п	Наименование показателя	Размер одной выплаты, руб.	Количество выплат в год	Общая сумма выплат, руб. (гр. 3 x гр. 4)
1	2	3	4	5
	Итого:	x	x	

**6. Расчет (обоснование) расходов на закупку товаров, работ, услуг**

Код видов расходов 244, 247

Источник финансового обеспечения \_\_\_\_\_

Поступления от иной приносящей доход деятельности

**6.1. Расчет (обоснование) расходов на оплату услуг связи**

№ п/п	Наименование расходов	Количество номеров	Количество платежей в год	Стоимость за единицу, руб.	Сумма, руб. (гр. 3 x гр. 4 x гр. 5)
1	2	3	4	5	6
	Итого:	x	x	x	

**6.2. Расчет (обоснование) расходов на оплату транспортных услуг**

№ п/п	Наименование расходов	Количество услуг перевозки	Цена услуги перевозки, руб.	Сумма, руб. (гр. 3 x гр. 4)
1	2	3	4	5
	Итого:			

**6.3. Расчет (обоснование) расходов на оплату коммунальных услуг**

№ п/п	Наименование показателя	Размер потребления ресурсов	Тариф (с учетом НДС), руб.	Индексация, %	Сумма, руб. (гр. 4 x гр. 5 x гр. 6)
1	2	3	4	5	6
1	Коммунальные услуги (водоснабжение, водоотведение, вывоз мусора)	5,00	1 200,00		6 000,00
2	Коммунальные услуги (тепловая и электрическая энергия)	1 200,00	6,25		7 500,00
	Итого:	x	x	x	13 500,00

**6.4. Расчет (обоснование) расходов на оплату аренды имущества**

№ п/п	Наименование показателя	Количество	Ставка арендной платы	Стоимость с учетом НДС, руб.

1	2	4	5	6
		Итого:	x	x

**6.5. Расчет (обоснование) расходов на оплату работ, услуг по содержанию имущества**

№ п/п	Наименование расходов	Объект	Количество работ (услуг)	Стоимость работ (услуг), руб.
1	2	3	4	5
	Расходы на содержание имущества (заправка картриджей)	Здание 1, здание 2	1,00	16 000,00
		Итого:	x	16 000,00

**6.6. Расчет (обоснование) расходов на оплату прочих работ, услуг**

№ п/п	Наименование расходов	Количество договоров	Стоимость услуги, руб.
1	2	3	4
		Итого:	x

**6.7. Расчет (обоснование) расходов на увеличение стоимости основных средств, материальных запасов, права пользования**

№ п/п	Наименование расходов	Количество	Средняя стоимость, руб.	Сумма, руб. (гр. 2 x гр. 3)
1	2	3	4	5
1	Увеличение стоимости основных средств (оборудование, инвентарь за счет платных услуг)	50,00	3 050,00	152 500,00
2	Увеличение стоимости основных средств (оборудование, инвентарь за счет пожертвований)	50,00	3 000,00	150 000,00
3	Увеличение стоимости материальных запасов (медикаменты за счет платных услуг)	50,00	200,00	10 000,00
4	Увеличение стоимости материальных запасов (продукты для платных услуг)	700,00	40,00	28 000,00
5	Увеличение стоимости материальных запасов (продукты питания за счет питания сотрудников)	1,00	721 896,40	721 896,40
6	Увеличение стоимости материальных запасов (продукты питания за счет родительской платы)	1,00	9 011 782,25	9 011 782,25
7	Увеличение стоимости материальных запасов (строительные материалы за счет платных услуг)	10,00	250,00	2 500,00
8	Увеличение стоимости материальных запасов (хозяйственные, канцелярские товары за счет платных услуг)	1 000,00	225,72	225 720,00
8	Увеличение стоимости материальных запасов (канцелярские товары за счет аренды, пожертвований)	6,00	663,63	3 981,78
		Итого:	x	10 306 380,43

Руководитель учреждения  
(уполномоченное лицо учреждения)

Заведующий  Силenkova A.A.  
(должность) подпись (расшифровка подписи)

Исполнитель

и/о Главный бухгалтер Слабья И.С. 8-(81370)-35-191  
(должность) (фамилия, инициалы) (телефон)

" " 20 г.

01