

**ОТЧЕТ  
ОБ ИСПОЛНЕНИИ УЧРЕЖДЕНИЕМ ПЛАНА ЕГО ФИНАНСОВО-ХОЗЯЙСТВЕННОЙ ДЕЯТЕЛЬНОСТИ**

**на 1 января 2021 г.**

Учреждение Муниципальное дошкольное образовательное учреждение "Морозовский детский сад комбинированного вида"

Обособленное подразделение \_\_\_\_\_

Учредитель \_\_\_\_\_

Наименование органа, осуществляющего полномочия  
учредителя \_\_\_\_\_

Вид финансового обеспечения (деятельности) собственные доходы учреждения

Периодичность: квартальная, годовая

Единица измерения: руб

	<b>КОДЫ</b>
Форма по ОКУД	0503737
Дата	01.01.2021
по ОКПО	
по ОКТМО	41612000
по ОКПО	
Глава по БК	15
	2
по ОКЕИ	383

**1. Доходы учреждения**

Наименование показателя	Код строки	Код аналитики	Утверждено плановых назначений	Исполнено плановых назначений					Сумма отклонения
				через лицевые счета	через банковские счета	через кассу учреждения	некассовыми операциями	итого	
1	2	3	4	5	6	7	8	9	10
Доходы - всего	010		7 527 210,27	7 527 210,27	-	-	-	7 527 210,27	-
Доходы от собственности	030	120	3 891,78	3 891,78	-	-	-	3 891,78	-
Доходы от оказания платных услуг (работ), компенсаций затрат	040	130	7 486 998,49	7 486 998,49	-	-	-	7 486 998,49	-
Безвозмездные денежные поступления	060	150	36 320,00	36 320,00	-	-	-	36 320,00	-

## 2. Расходы учреждения

Форма 0503737 с.2

Наименование показателя	Код строки	Код аналитики	Утверждено плановых назначений	Исполнено плановых назначений					Сумма отклонения
				через лицевые счета	через банковские счета	через кассу учреждения	некассовыми операциями	итого	
1	2	3	4	5	6	7	8	9	10
Расходы - всего	200	X	7 784 071,56	7 784 071,56	-	-	-	7 784 071,56	-
в том числе:									
Расходы на выплаты персоналу в целях обеспечения выполнения функций государственными (муниципальными) органами, казенными учреждениями, органами управления государственными внебюджетными фондами	200	100	976 468,60	976 468,60	-	-	-	976 468,60	-
Расходы на выплаты персоналу казенных учреждений	200	110	976 468,60	976 468,60	-	-	-	976 468,60	-
Фонд оплаты труда учреждений	200	111	750 878,12	750 878,12	-	-	-	750 878,12	-
Взносы по обязательному социальному страхованию на выплаты по оплате труда работников и иные выплаты работникам учреждений	200	119	225 590,48	225 590,48	-	-	-	225 590,48	-
Закупка товаров, работ и услуг для обеспечения государственных (муниципальных) нужд	200	200	6 736 734,47	6 736 734,47	-	-	-	6 736 734,47	-
Иные закупки товаров, работ и услуг для обеспечения государственных (муниципальных) нужд	200	240	6 736 734,47	6 736 734,47	-	-	-	6 736 734,47	-
Прочая закупка товаров, работ и услуг	200	244	6 736 734,47	6 736 734,47	-	-	-	6 736 734,47	-
Иные бюджетные ассигнования	200	800	70 868,49	70 868,49	-	-	-	70 868,49	-
Уплата налогов, сборов и иных платежей	200	850	70 868,49	70 868,49	-	-	-	70 868,49	-
Уплата иных платежей	200	853	70 868,49	70 868,49	-	-	-	70 868,49	-
Результат исполнения (дефицит / профицит)	450	x	-256 861,29	-256 861,29	-	-	-	-256 861,29	x

## 3. Источники финансирования дефицита средств учреждения

Форма 0503737 с. 3

Наименование показателя	Код строки	Код аналитики	Утверждено плановых назначений	Исполнено плановых назначений					Сумма отклонения
				через лицевые счета	через банковские счета	через кассу учреждения	некассовыми операциями	итого	
1	2	3	4	5	6	7	8	9	10
<b>Источники финансирования дефицита средств - всего (стр. 520 + стр. 590+ стр. 620 + стр. 700 + стр. 730 + стр. 820 + стр. 830)</b>	500		256 861,29	256 861,29	-	-	-	256 861,29	-
в том числе:									
<i>Внутренние источники</i>	520		-	-	-	-	-	-	-
из них:									
Доходы от переоценки активов	520	171	-	-	-	-	-	-	-
Увеличение стоимости ценных бумаг, кроме акций и иных финансовых инструментов	520	520	-	-	-	-	-	-	-
Уменьшение стоимости ценных бумаг, кроме акций и иных финансовых инструментов	520	620	-	-	-	-	-	-	-
Уменьшение стоимости акций и иных финансовых инструментов	520	630	-	-	-	-	-	-	-
Увеличение задолженности по ссудам и бюджетным кредитам	520	540	-	-	-	-	-	-	-
Уменьшение задолженности по ссудам и бюджетным кредитам	520	640	-	-	-	-	-	-	-
Увеличение внутренних долговых обязательств	520	710	-	-	-	-	-	-	-
Уменьшение внутренних долговых обязательств	520	810	-	-	-	-	-	-	-
<i>Движение денежных средств</i>	590	x	-	-	-	-	-	-	-
поступление денежных средств прочие	591	510	-	-	-	-	-	-	-
выбытие денежных средств	592	610	-	-	-	-	-	-	-
<i>Внешние источники</i>	620		-	-	-	-	-	-	-
из них:									
Увеличение стоимости ценных бумаг, кроме акций и иных финансовых инструментов	620	520	-	-	-	-	-	-	-
Уменьшение стоимости ценных бумаг, кроме акций и иных финансовых инструментов	620	620	-	-	-	-	-	-	-
Увеличение задолженности по ссудам и бюджетным кредитам	620	540	-	-	-	-	-	-	-
Уменьшение задолженности по ссудам и бюджетным кредитам	620	640	-	-	-	-	-	-	-
Увеличение внешних долговых обязательств	620	720	-	-	-	-	-	-	-
Уменьшение внешних долговых обязательств	620	820	-	-	-	-	-	-	-
<i>Изменение остатков средств</i>	700	x	256 861,29	256 861,29	-	-	-	256 861,29	-
увеличение остатков средств, всего	710	510	-	-7 608 870,22	-	-	-	-7 608 870,22	x
уменьшение остатков средств, всего	720	610	-	7 865 731,51	-	-	-	7 865 731,51	x
<i>Изменение остатков по внутренним оборотам средств учреждения</i>	730	x	-	-	-	-	-	-	-
в том числе:									
увеличение остатков средств учреждения	731	510	-	-	-	-	-	-	x
уменьшение остатков средств учреждения	732	610	-	-	-	-	-	-	x
<i>Изменение остатков по внутренним расчетам</i>	820	x	-	-	-	-	-	-	-
в том числе:									
увеличение остатков по внутренним расчетам (Кт 030404510)	821		-	-	-	-	-	-	-
уменьшение остатков по внутренним расчетам (Дт 030404610)	822		-	-	-	-	-	-	-

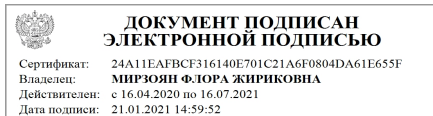


Наименование показателя	Код стр.о-ки	Код аналитики	Утверждено плановых назначений	Исполнено плановых назначений					Сумма отклонения
				через лицевые счета	через банковские счета	через кассу учреждения	некассовыми операциями	итого	
1	2	3	4	5	6	7	8	9	10
<i>Изменение остатков расчетов по внутренним привлечением средств</i>	830	x	-	-	-	-	-	-	-
в том числе:									
увеличение расчетов по внутреннему привлечению остатков средств (Кт 030406000)	831		-	-	-	-	-	-	-
уменьшение расчетов по внутреннему привлечению остатков средств (Дт 030406000)	832		-	-	-	-	-	-	-

4. Сведения о возвратах остатков субсидий и расходов прошлых лет

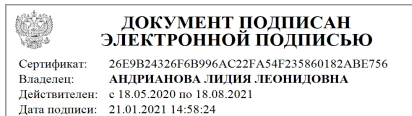
Наименование показателя	Код строки	Код аналитики	Произведено возвратов				итого
			через лицевые счета	через банковские счета	через кассу учреждения	некассовыми операциями	
1	2	3	4	5	6	7	8
Возвращено остатков субсидий прошлых лет, всего	910	x	-	-	-	-	-
Возвращено расходов прошлых лет, всего	950		-	-	-	-	-

Руководитель



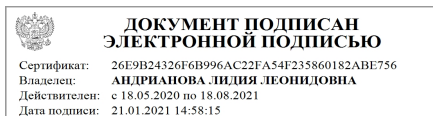
(расшифровка подписи)

Руководитель финансово-экономической службы



(расшифровка подписи)

Главный бухгалтер



(расшифровка подписи)

Централизованная бухгалтерия

(наименование, ОГРН, ИНН, КПП, местонахождение)

Руководитель (уполномоченное лицо)

(должность)

(подпись)

(расшифровка подписи)

Исполнитель

Главный бухгалтер (должность)

(подпись)

Слабыня Ирина Сергеевна (расшифровка подписи)

(81370) 35-191 (телефон, e-mail)

" " \_\_\_\_\_ 20 г.

Документ подписан электронной подписью. Дата представления 19.01.2021  
 Главный бухгалтер(АНДРИАНОВА ЛИДИЯ ЛЕОНИДОВНА, Сертификат: 26E9B24326F6B996AC22FA54F235860182ABE756, Действителен: с 18.05.2020 по 18.08.2021),Руководитель финансово-экономической службы(АНДРИАНОВА ЛИДИЯ ЛЕОНИДОВНА, Сертификат: 26E9B24326F6B996AC22FA54F235860182ABE756, Действителен: с 18.05.2020 по 18.08.2021),Руководитель организации(МИРЗОЯН ФЛОРА ЖИРИКОВНА, Сертификат: 24A11EAFBCF316140E701C21A6F0804DA61E655F, Действителен: с 16.04.2020 по 16.07.2021)